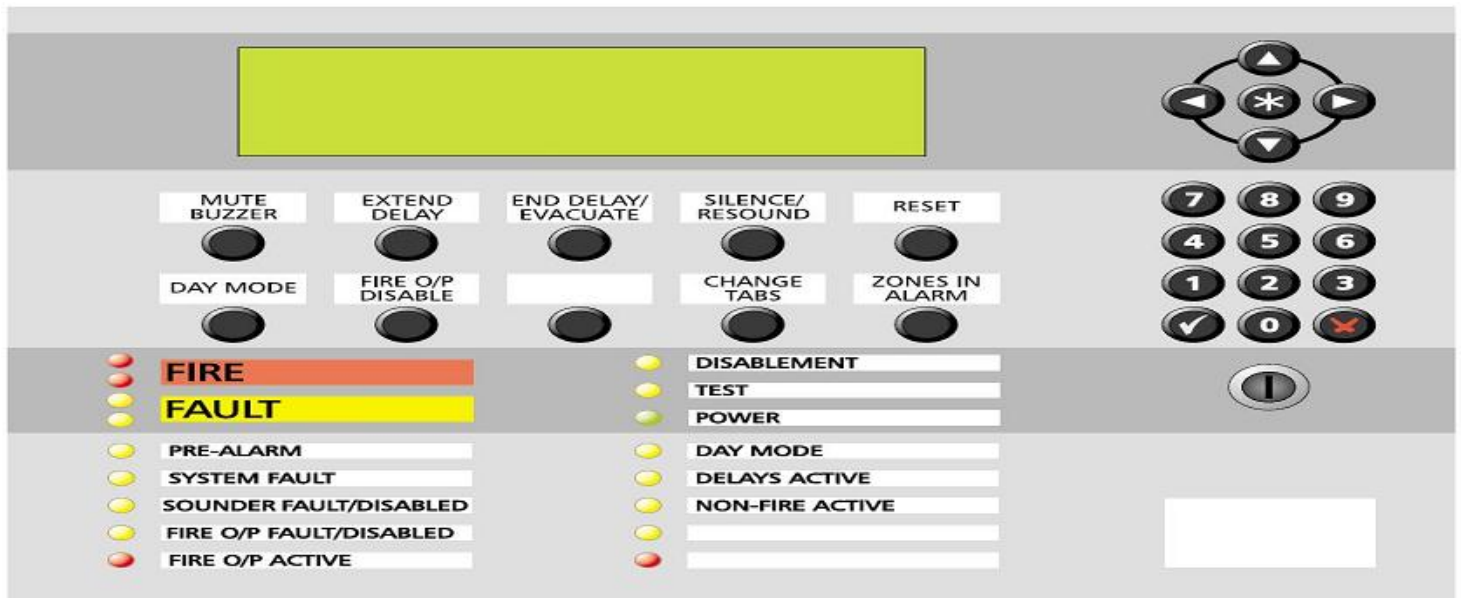


# Wat te doen bij brand!



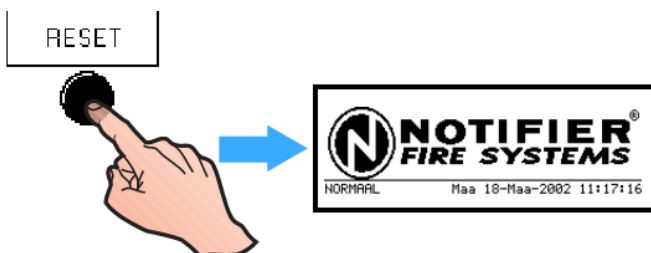
Druk op de "stop zoemer" toets om de zoemer in de centrale te stoppen

Kijk nu op het scherm waar de brand is en volg de voorgeschreven instructie om het gebouw te ontruimen en onderzoek de oorzaak van de melding. (BEL eventueel 112)



Vergeet niet de sleutel om te draaien of code intoetsen

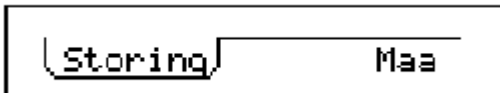
Druk op de "stop/herstel sirenes" toets om de sirenes in het gebouw te stoppen. Mocht er in het gebouw een calamiteit zijn druk de toets nogmaals in om de sirenes opnieuw te starten



Wanneer de oorzaak van de melding is verholpen kunt u de centrale terug zetten in de toestand normaal door de toets "reset" in te drukken.

**!!! Vergeet niet de melding te noteren in het logboek !!!**

## Wat te doen bij een storing !



Druk op de “stop zoemer” toets om de zoemer in de centrale te stoppen

Kijk op het scherm wat de storing is en probeer de storing op te lossen, hierna centrale terug zetten in toestand normaal door toets “reset” in te drukken.

Komt de storing weer waarschuw de beheerder brandmeldinstallaties, of neem contact op met  
MEBA beveiligingen B.V. op nummer 0594 – 510604.

**!!! Vergeet niet de melding te noteren in het logboek !!!**