



Wat te doen bij brandalarm:

Draai de rode sleutel een kwartslag naar stand 1.

Druk op  knop, nu gaan de sirenes uit.


Kijk naar de rode lampjes welke groep in alarm is gekomen, kijk op het plattegrondje waar het is. Waarschuw onmiddellijk je collega's om te gaan kijken of er echt iets aan de hand is.

Zo ja: druk onmiddellijk op de  knop, de sirenes gaan weer aan en ontruim het pand volgens het protocol.

Bel 112 en geef door dat er een brand is. **BLIJF KALM.**


Zo niet: druk op  knop, de zoemer gaat uit.

Vermeld in het logboek welke groep (melder) alarm heeft gegeven. Aan het lampje op de melder zie je of deze in alarm is gekomen.

Druk daarna op de  knop de installatie wordt gereset.

Wat te doen bij een storing:

Draai de rode sleutel een kwartslag in stand 1.

Druk op  knop, de zoemer gaat uit.

Kijk naar de gele lampjes en lees de tekst die er bij staat. Vermeld in het logboek welke storing er wordt aangegeven.

Druk daarna op de  knop de installatie wordt gereset.

Komt de storing weer waarschuw de filiaalmanager, of neem contact op met MEBA beveiligingen B.V. op nummer 0594 – 510604.